

中文：

西安医学院统一身份认证 用户帮助手册

一、帐号登录

1. 登录学校应用系统，通常会跳转至统一身份认证界面，输入统一身份认证的帐号：您的学号/工号，密码：统一身份认证的密码进行登录。



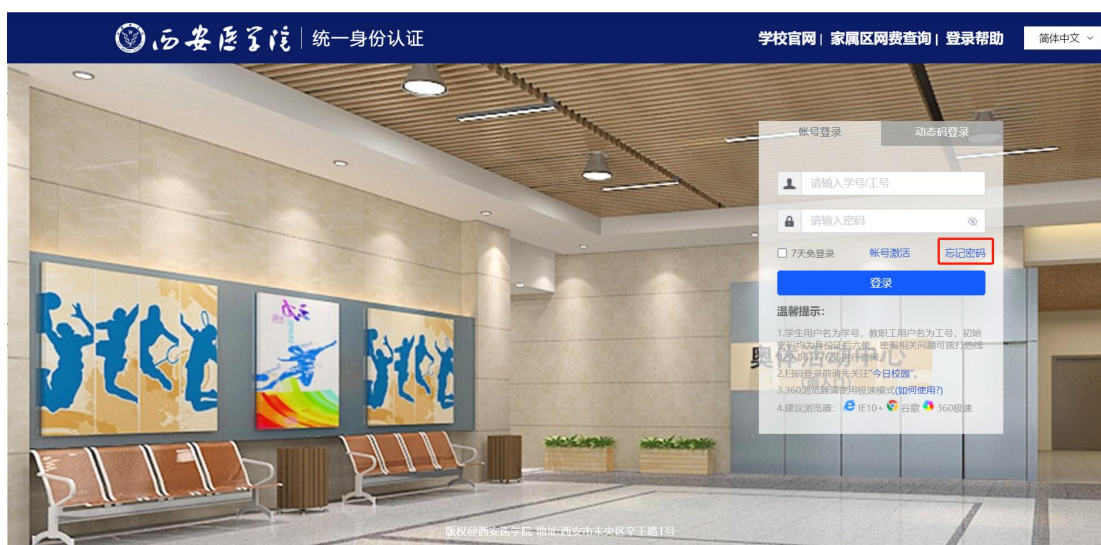
2. 7天免登录功能：勾选了7天免登陆后，在同一个主机同一浏览器内可直接关闭浏览器的情况下可实现7天不需要再次登录。

备注：点击认证登出后该功能失效。



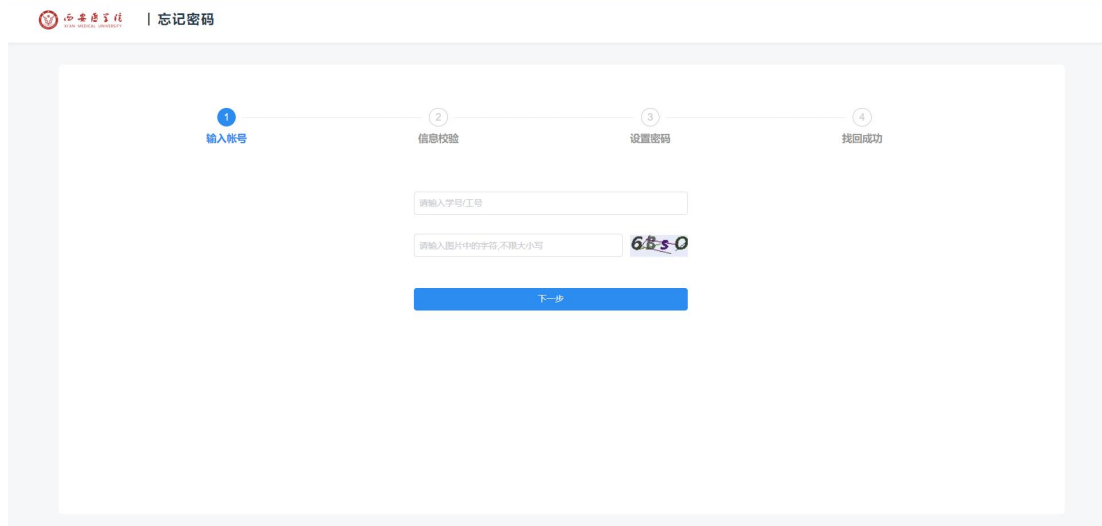
四、忘记密码

1. 若用户忘记统一身份认证密码，可点击登录页下方的“忘记密码”，跳转至忘记密码界面。

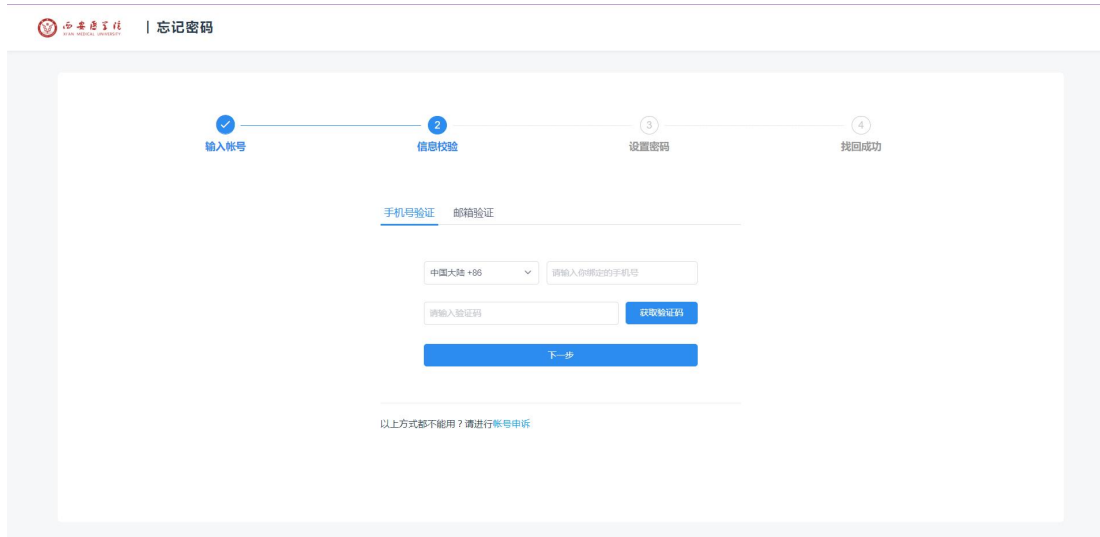


若用户在系统中预留了安全手机或者安全邮箱，则用户可通过安全手机和安全邮箱两种方式，自助重置密码。

2. 输入忘记密码的学号/工号和随机生成的验证码，再点击下一步。



3. 选择找回方式（支持安全手机、安全邮箱），填写提示的信息，系统会给预留的安全手机或安全邮箱，发送验证码，收到验证码后，点击下一步。



4. 填写新的密码，点击重置密码，则密码重置成功。

5. 若未预留安全手机或安全邮箱，则无法实现自助重置，请点击忘记密码-信息校验 步骤下的 账号申诉 功能进行申诉。

6. 账号申诉界面信息请如实填写，提交后耐心等待管理员审核。

审核通过后，您预留的手机会收到重置后的密码短信，请注意查收并及时登陆统一身份认证进行密码修改及安全手机、邮箱绑定。

账号申诉

为原账号的账号申诉成功，请认真填写以下信息！

基本信息

真实姓名

证件类型

证件类型

证件号码

学校/部门

证件号码

上传申诉照片 支持JPG/PNG格式，大小不超过5M

联系方式

中国大陸 +86

请输入手机号

请输入验证码

校验验证码

申诉成功前，若手机号被他人绑定，自动绑定此账号

提交申诉

五、帐号激活

1. 若用户为新进学生或者老师，可点击登录页下方的“帐号激活”，跳转至帐号激活界面。



2. 进入“帐号激活”页面后，用户需要填写自己的学号/工号、姓名、证件号码。备注：非外籍人员默认证件类型为身份证号，外籍人员默认为护照。

The screenshot shows the '帐号激活' (Account Activation) page. At the top left is the Xian University of Technology logo and name. At the top right is a language selector showing '中文 (简体)' and a Google Translate button. Below the header is a progress bar with four steps: 1. 信息校验 (Information Verification), 2. 绑定手机 (Bind Mobile), 3. 设置密码 (Set Password), and 4. 激活完成 (Activation Complete). Step 1 is currently active. The form contains the following fields: '请输入学号/工号' (Please enter student ID/employee ID), '请输入姓名' (Please enter name), '居民身份证' (ID Card) dropdown menu, '请输入证件号' (Please enter ID card number), and '请输入验证码' (Please enter verification code) with a 'yV0d' image captcha. A blue '下一步' (Next Step) button is at the bottom.

3. 填写完成信息后点击下一步，需要您再绑定下您的手机号。

The screenshot shows the '帐号激活' (Account Activation) page at Step 2: '绑定手机' (Bind Mobile). The progress bar shows Step 1 as completed and Step 2 as active. The form includes a dropdown menu for '中国大陆 +86' (Mainland China +86) and a field for '请输入你的手机号' (Please enter your mobile number). Below it is a field for '请输入验证码' (Please enter verification code) and a blue '获取验证码' (Get Verification Code) button. A blue '下一步' (Next Step) button is at the bottom.

4. 输入手机号点击获取验证码，您会收到一个短信验证码，输入绑定即可，此操作是为了后续您忘记密码找回密码使用。

This screenshot is identical to the previous one, showing Step 2: '绑定手机'. A red rectangular box highlights the '中国大陆 +86' dropdown menu and the '请输入你的手机号' input field.

5. 绑定完成后进入下一步，设置您的密码。（密码长度须达到 9 位及以上，至少含 3 种以上字符）

6. 完成后点击去登录即可。